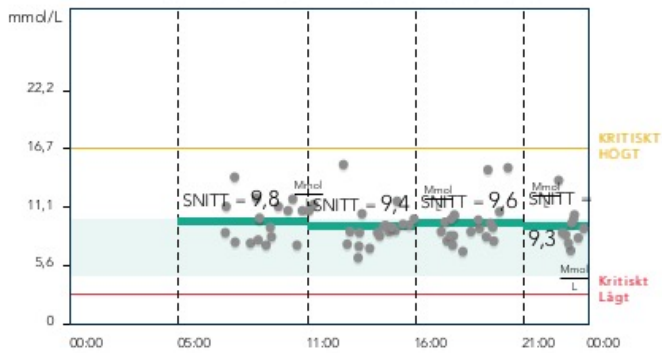


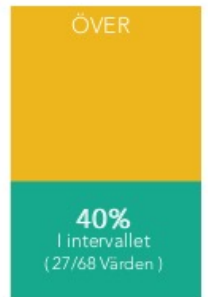
Blodsockerrapport

14-dagars diagram – Alla Värden
 30 november - 13 december 2018



Inkluderar Före Måltid, Efter Måltid, Fastande och ommarkerade värden
Antal ommarkerade värden: 8

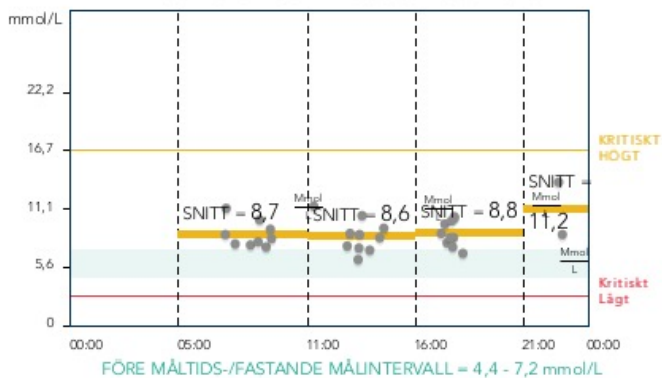
Tester i intervallet – föregående 90 dagar



16 september - 15 oktober 2018	16 oktober - 13 november 2018	14 november - 13 december 2018
0% I intervallet (0/0 Värden)	0% I intervallet (0/0 Värden)	

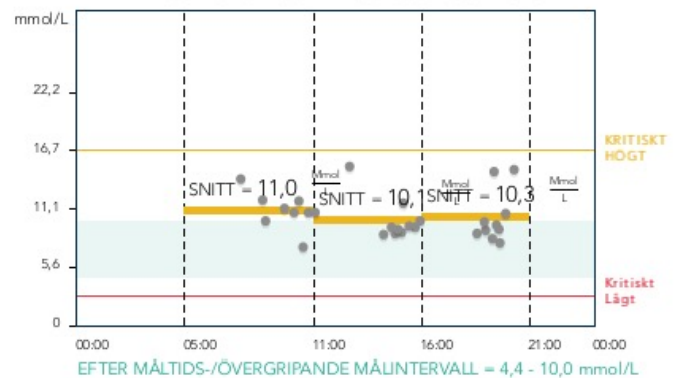
Antal dagar	Antal auto-synkade tester	Antal manuellt inmatade värden	Antal test/dag	Genomsnittligt Före Måltids-värde (mmol/L)	Genomsnittligt Efter Måltids-värde (mmol/L)	Blodsockerintervall (mmol/L)	Variabilitet (median/std dev)
7	48	0	6,9	8,3	9,5	6,3 - 11,9	0,1
14	68	0	4,9	8,9	10,4	6,3 - 15,2	0,2
30	68	0	2,3	8,9	10,4	6,3 - 15,2	0,2

14-dagars diagram – Före Måltids-värden
 30 november - 13 december 2018



FÖRE MÅLTIDS-/FASTANDE MÅLINTERVALL = 4,4 - 7,2 mmol/L

14-dagars diagram – Efter Måltids-värden
 30 november - 13 december 2018



EFTER MÅLTIDS-/ÖVERGRIPANDE MÅLINTERVALL = 4,4 - 10,0 mmol/L

◇ =Manuellt inmatad mätning

Färska mönster

- Höga Fastevärden: Upptäckt 2018-12-10. Du hade nyligen höga blodsockervärden efter fastande.
- Högt före middag: Upptäckt 2018-12-08. Du hade nyligen höga blodsockervärden före middag.
- Högt efter middag: Upptäckt 2018-12-06, Förbättrat 2018-12-08. Dina värden efter middag är förbättrade. Bra jobbat!

Diskussionsämnen